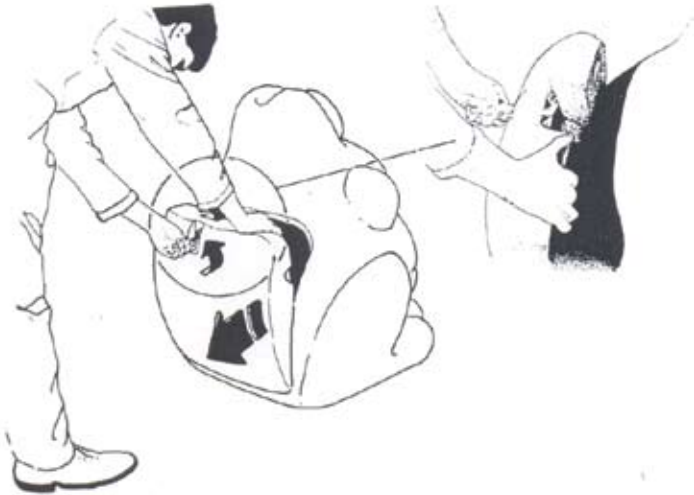


LA REINETTE

MODE D'EMPLOI



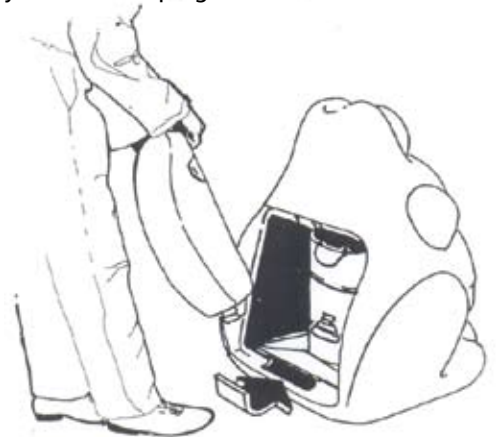
- 1** Déverrouiller la porte au moyen de la clé fournie et tirer la porte à l'écart du corps de la borne de propreté. On peut alors enlever la porte en l'élevant par le biais des évidements pour les mains.



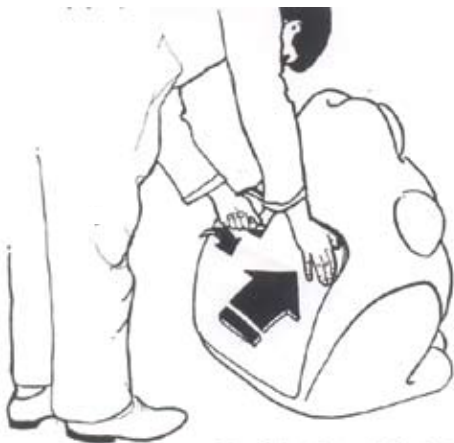
- 2** Soulever l'insert intérieur en acier galvanisé et le faire glisser hors de la borne de propreté au moyen des deux poignées.



- 3** Après l'avoir vidé, faire glisser l'insert en place.



- 4** Placer le bas de la porte dans la base du corps principal.



- 5** Il suffit de pousser la porte à sa position première et de la verrouiller au moyen de la clé spéciale fournie.

- Il est recommandé d'effectuer régulièrement l'entretien et l'inspection des produits et de remplacer toutes pièces endommagées immédiatement.
- Les pièces détachées sont disponibles à la vente auprès de votre agence Glasdon habituelle.
- Glasdon ne saurait être tenu pour responsable en cas de demandes de dommages-intérêts des suites d'une installation incorrecte, de modifications non-autorisées ou d'une mauvaise utilisation du produit.



Glasdon

Glasdon Europe Sarl

Parc du Buisson
2 rue des Verts Prés
CS 12048
59702 Marcq en Baroeul cedex
FRANCE

Tél : 03 20 26 25 24 Fax : 03 20 24 65 47
Tel : 02/502.00.00 Fax : 02/502.10.10

e-mail: info@glasdon-europe.com
web: www.glasdon.com